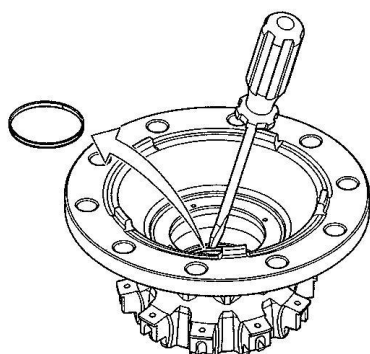
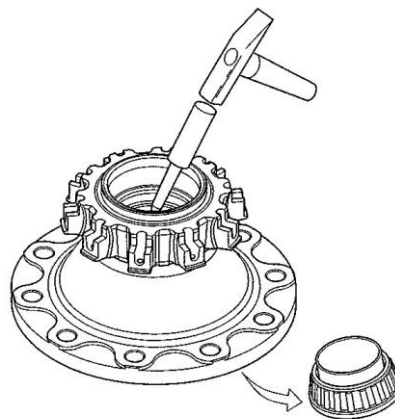
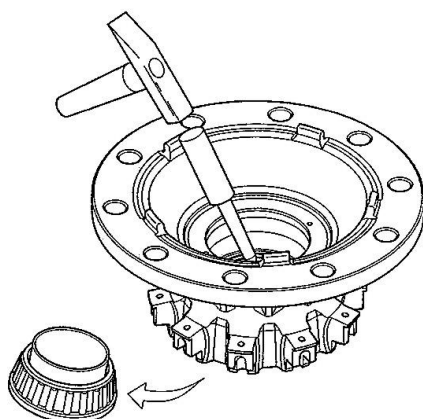


# DAF rumbas gultņa uzstādīšanas instrukcija



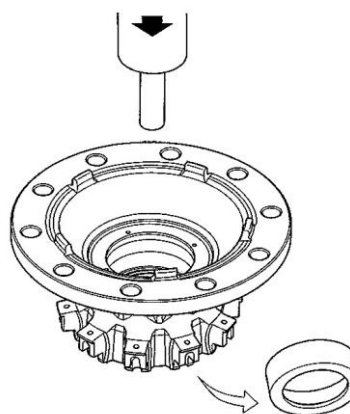
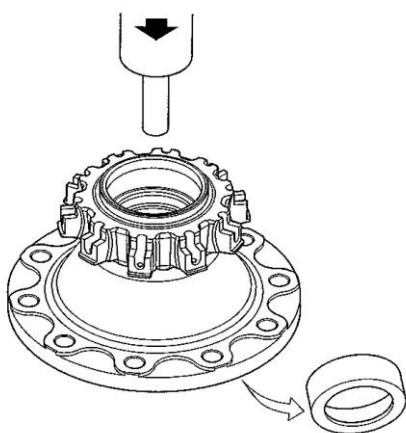
1.att.

1. Akurāti izņemiet sportsgredzenu, kas kopā fiksē gultņa iekšējās stīpas (1.att.).



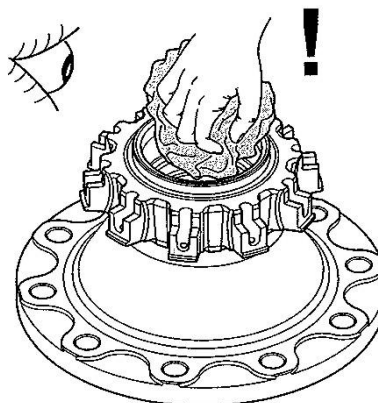
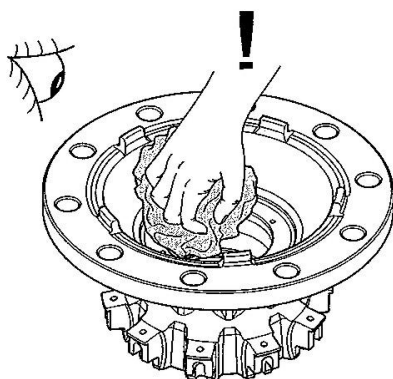
2., 3.att.

2. Izsitot, izņemiet iekšējās stīpas kopā ar veltnīšiem (2., 3.att.).



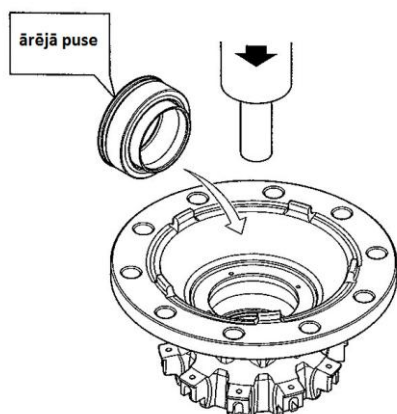
4., 5.att.

3. Ar speciālā instrumenta palīdzību izspiediet ārējās gultņu stīpas (4., 5.att.).



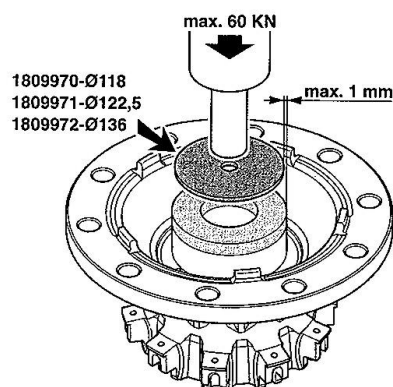
6., 7.att.

4. Uzmanību! Rūpīgi notīriet rumbu un vizuāli pārbaudiet, vai nav bojātas gultņa uzsēdināšanas vietas (6., 7.att.).



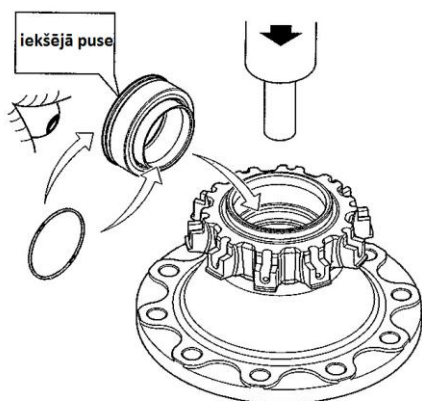
8.att.

5. Salieciet gultņus rumbas iekšienē, ievērojot apzīmējumus uz stīpas (8.att.).



9.att.

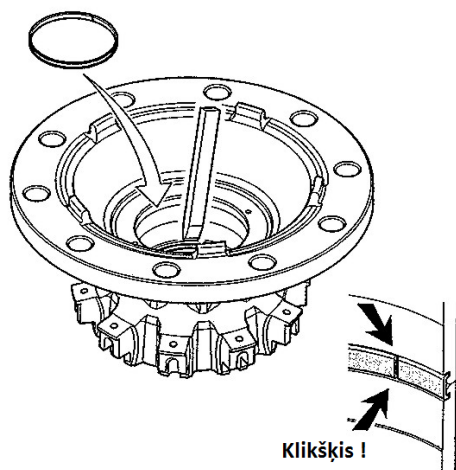
6. Ar speciālā instrumenta palīdzību iepresējiet gultņu ārējās stīpas ar spēku nelielāku par 60kNm (9.att.).



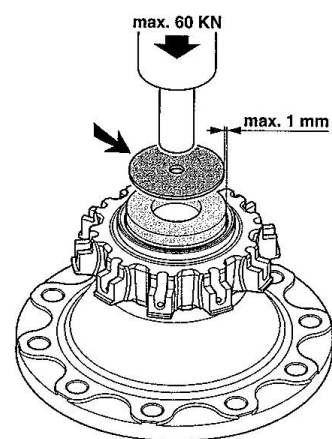
10.att.

7. Salieciet gultņus rumbas iekšienē, ievērojot apzīmējumus uz stīpas (10.att.).

8. Ar speciālā instrumenta palīdzību iespiediet gultņu ārējās stīpas ar spēku nelielāku par 60kNm (11.att.).



11.att.



12.att.

9. Uzstādiet sprostgredzenu riņķa gultņa iekšējā stīpā līdz raksturīgajam klikšķim. Pārliecinieties, ka gredzens ir pareizi ievietots (12.att.).