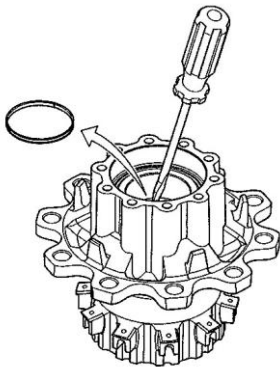
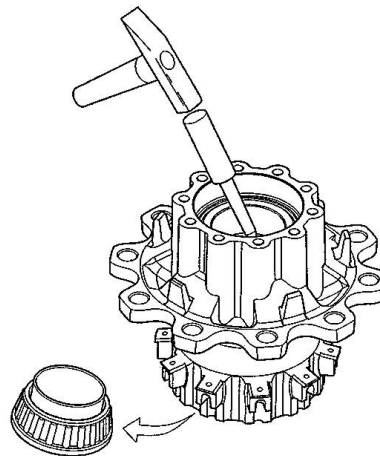
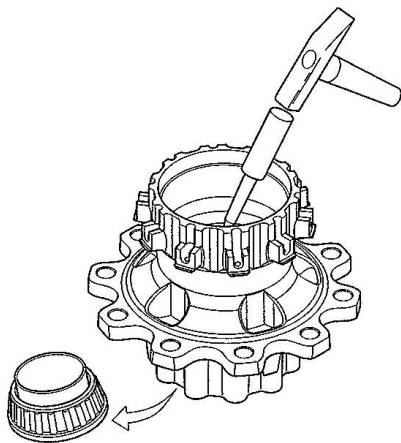


# DAF rumbas gultņa uzstādīšanas instrukcija



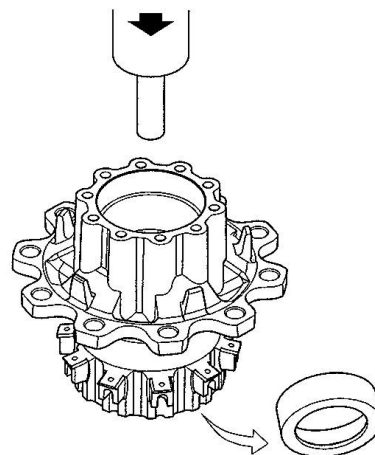
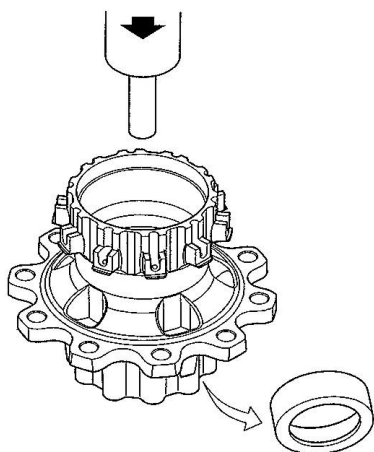
1.att.

1. Akurāti izņemiet sporstgredzenu, kas kopā fiksē gultņa iekšējās stīpas (1.att.).



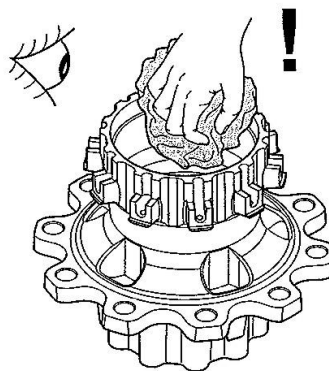
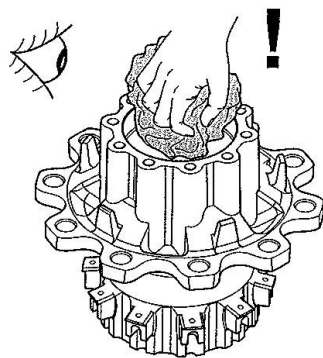
2., 3.att.

2. Izsitot, izņemiet iekšējās stīpas kopā ar veltnīšiem (2., 3.att.).



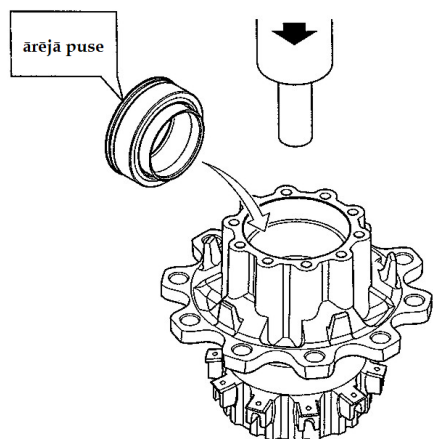
4., 5.att.

3. Ar speciālā instrumenta palīdzību izspiediet ārējās gultņa stīpas (4., 5.att.).



6., 7.att.

4. Uzmanību! Rūpīgi notīriet rumbu un vizuāli pārbaudiet, vai nav bojātas gultņa uzsēdināšanas vietas (6., 7.att.).



8.att.

5. Salieciet gultņus rumbas iekšienē, ievērojot apzīmējumus uz stīpas (8.att.).

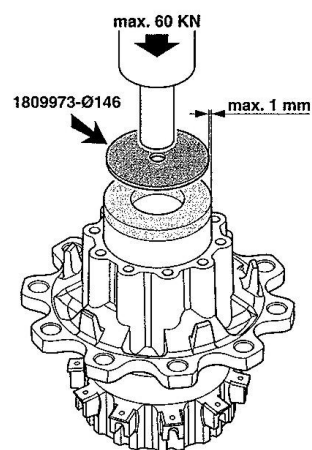
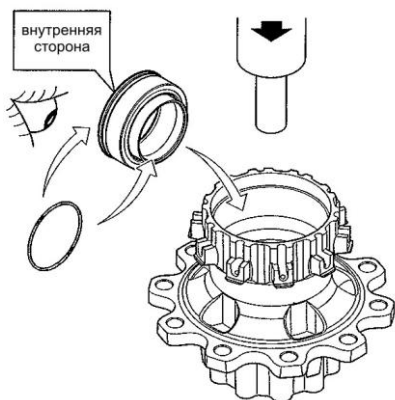


Рис. 9.

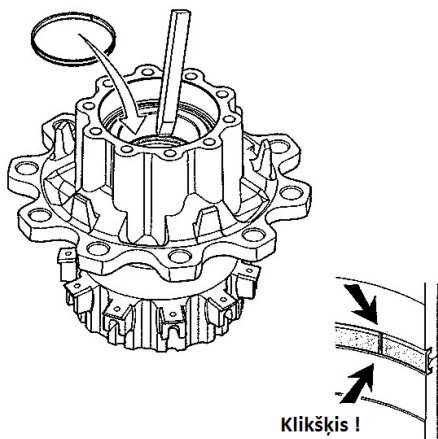
6. Ar speciālā instrumenta palīdzību iepresējiet gultņu ārējās stīpas ar spēku nelielāku par 60kNm (9.att.).



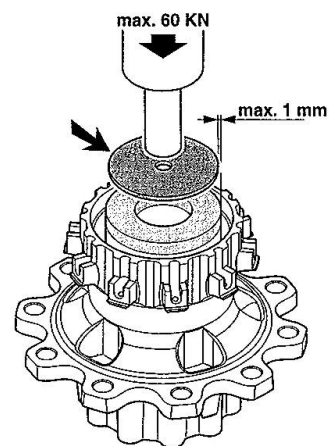
10.att.

7. Salieciet gultņus rumbas iekšienē, ievērojot apzīmējumus uz stīpas (10.att.).

8. Ar speciālā instrumenta palīdzību iespiediet gultņu ārējās stīpas ar spēku nelielāku par 60kNm (11.att.).



12.att.



11.att.

9. Uzstādiet sprostgredzenu riēvās gultņa iekšējā stīpā līdz raksturīgajam klikšķim. Pārliecinieties, ka gredzens ir pareizi ievietots (12.att.).