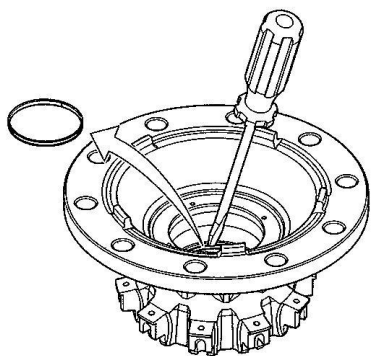


# DAF rumbas gultņa uzstādīšanas instrukcija

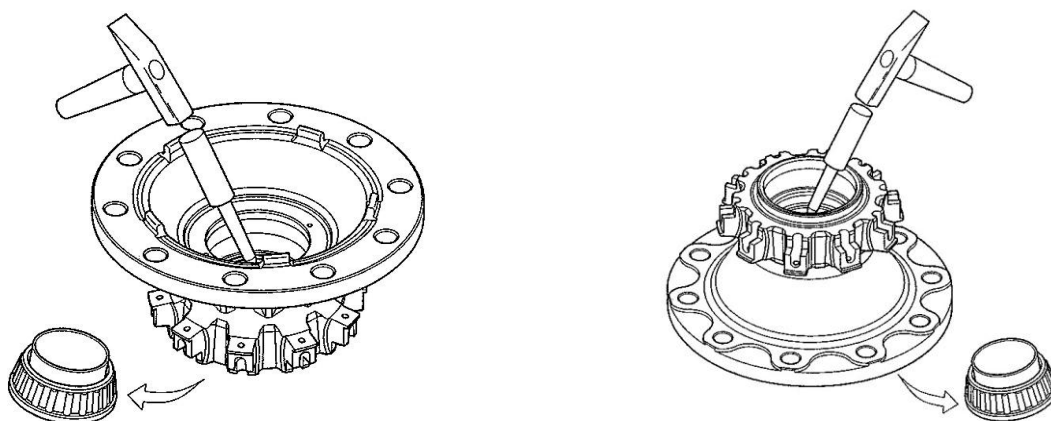
DAF automašīnu 1391615 un 1388905 rumbās tiek pielietoti oriģinālie gultņi ar ārējo gredzenu diametru 124,700 mm un 119,700 mm. Kompānijas „CRAFT bearings” gultņu CRF-41.03628 diametri ir 125,000 mm un 120,000 mm. Ārējo gredzenu diametru starpība ir 0,3 mm. Tāpēc rumbas mezgla CRF-41.03628 pareiza un kvalitatīva montāža 1391615 un 1388905 rumbās nav iespējama. Līdz ar to, kompānijas «CRAFT bearings» komplekts CRF-41.03628 tiek uzstādīts DAF automašīnu rumbā 1697346 (XF 95 (2003.-2006.g.), CF 85 (2002.-š.g.), CF 75 (2002.-š.g.), CF 65 (2001.-š.g.)).

Lūdzam mūsu klientus būt uzmanīgiem, veicot dotā rumbas komplekta montāžu.




1.att.

1. Akurāti izņemiet sporstgredzenu, kas kopā fiksē gultņa iekšējās stīpas (1.att.).



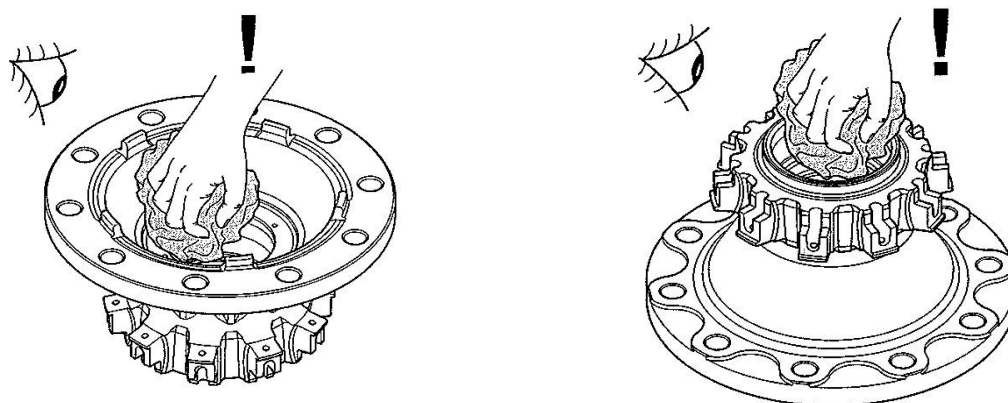
2., 3.att.

2. Izsitot, izņemiet iekšējās stīpas kopā ar veltnīšiem (2., 3.att.).



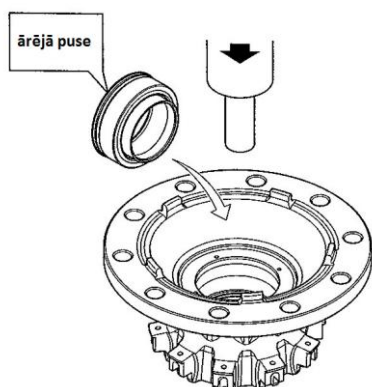
4., 5.att.

3. Ar speciālā instrumenta palīdzību izspiediet ārējās gultņu stīpas (4., 5.att.).



6., 7.att.

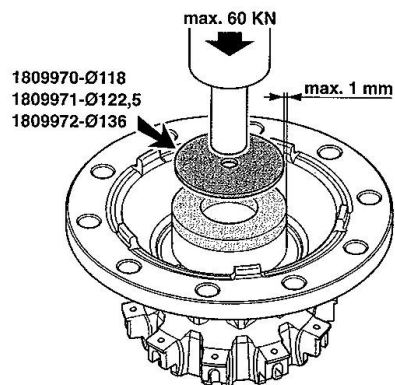
4. Uzmanību! Rūpīgi notīriet rumbu un vizuāli pārbaudiet, vai nav bojātas gultņa uzsēdināšanas vietas (6., 7.att.).



8.att.

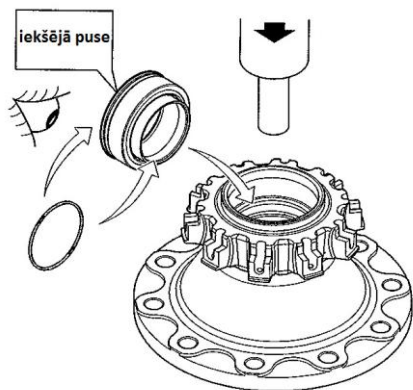
5. Salieciet gultņus rumbas iekšienē, ievērojot apzīmējumus uz stīpas (8.att.).

6. Ar speciālā instrumenta palīdzību iepresējiet gultņu ārējās stīpas ar spēku nelielāku par 60kNm (9.att.).



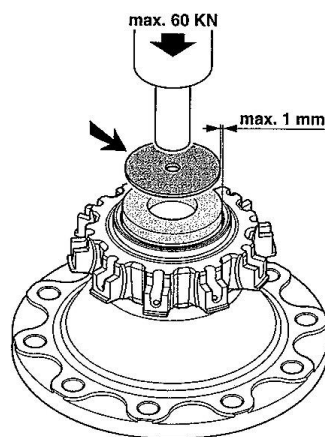
9.att.

7. Salieciet gultņus rumbas iekšienē, ievērojot apzīmējumus uz stīpas (10.att.).

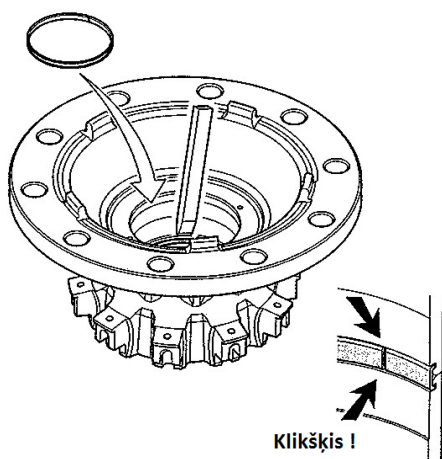


10.att.

8. Ar speciālā instrumenta palīdzību iespiediet gultņu ārējās stīpas ar spēku nelielāku par 60kNm (11.att.).



11.att.



12.att.

9. Uzstādiet sprostgredzenu rievās gultņa iekšējā stīpā līdz raksturīgajam klikšķim. Pārļiecinieties, ka gredzens ir pareizi ievietots (12.att.).